

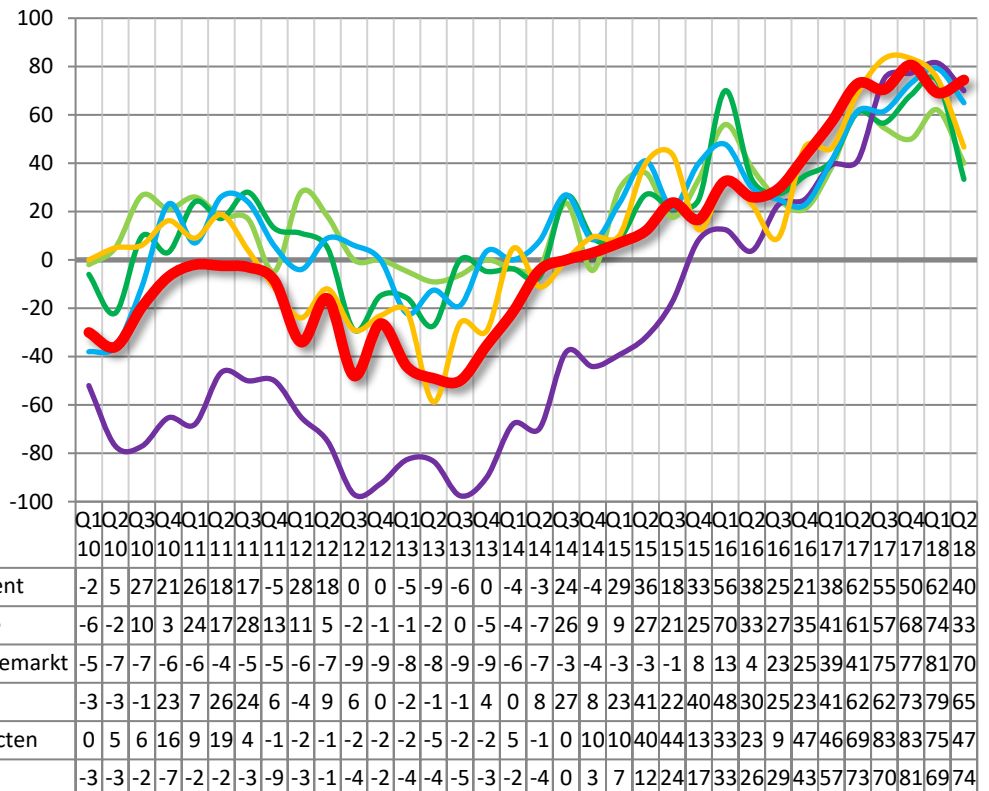


## NRK Markt Trend Enquête Rubber- en Kunststoffindustrie<sup>1</sup>

Vooruitzichten kwartaal 2, 2018.

### NRK Trend Index stijgt licht naar +74

**NRK Trend  
Index  
Q2 2018  
+74  
was +69**



De NRK Trend Index bereikt een waarde van +74, nog steeds een hoge waarde en een lichte stijging ten opzichte van de verwachtingen in het vorig kwartaal. Opvallend is dat de trendwaarden bij de meeste deelsectoren wel een substantiële daling laten zien.

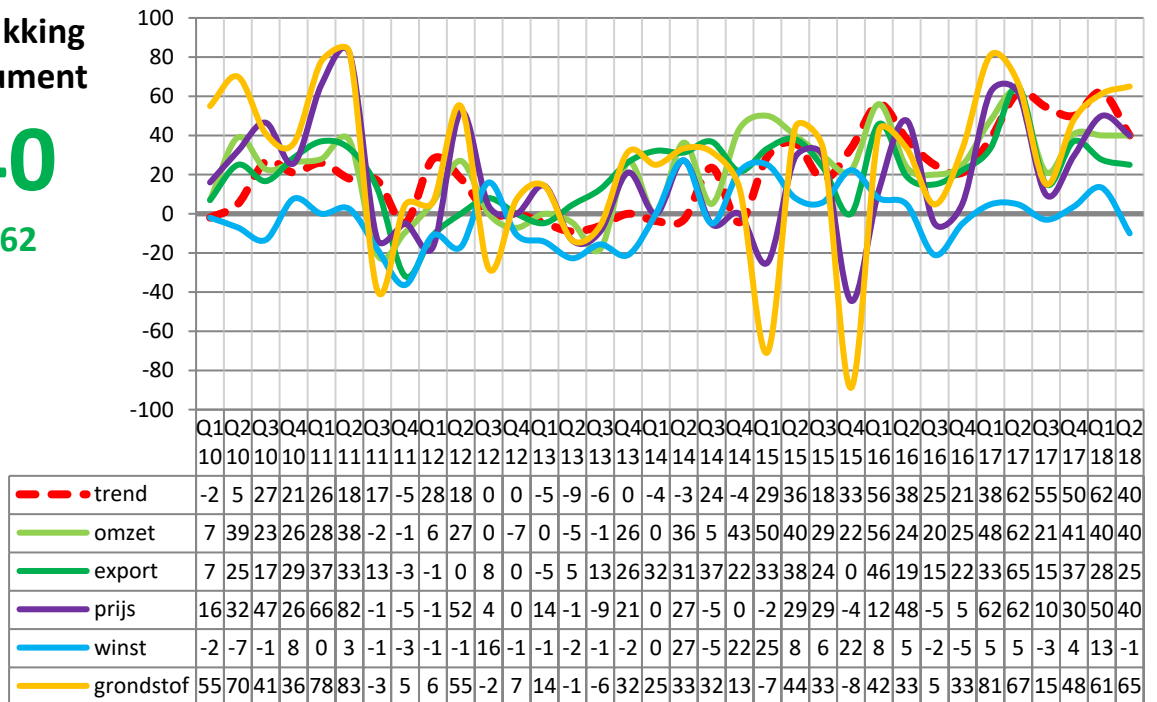
<sup>1</sup> Bedrijven hadden de mogelijkheid om de vragen te beantwoorden met drie opties: stijgen, gelijk blijven of dalen. De resultaten zijn berekend door de dalers van de stijgers af te trekken en dit getal te delen door het aantal reacties (het aantal reacties verschilt per vraag/sector). Deze methode geeft de trend en de sterkte van de trend weer. De enquête is uitgezet onder 401 respondenten. De respons was 13% met 51 respondenten. Info: vandord@nrk.nl

## GEGEVENS PER SECTOR

Verpakking  
Consument

**+40**

was +62

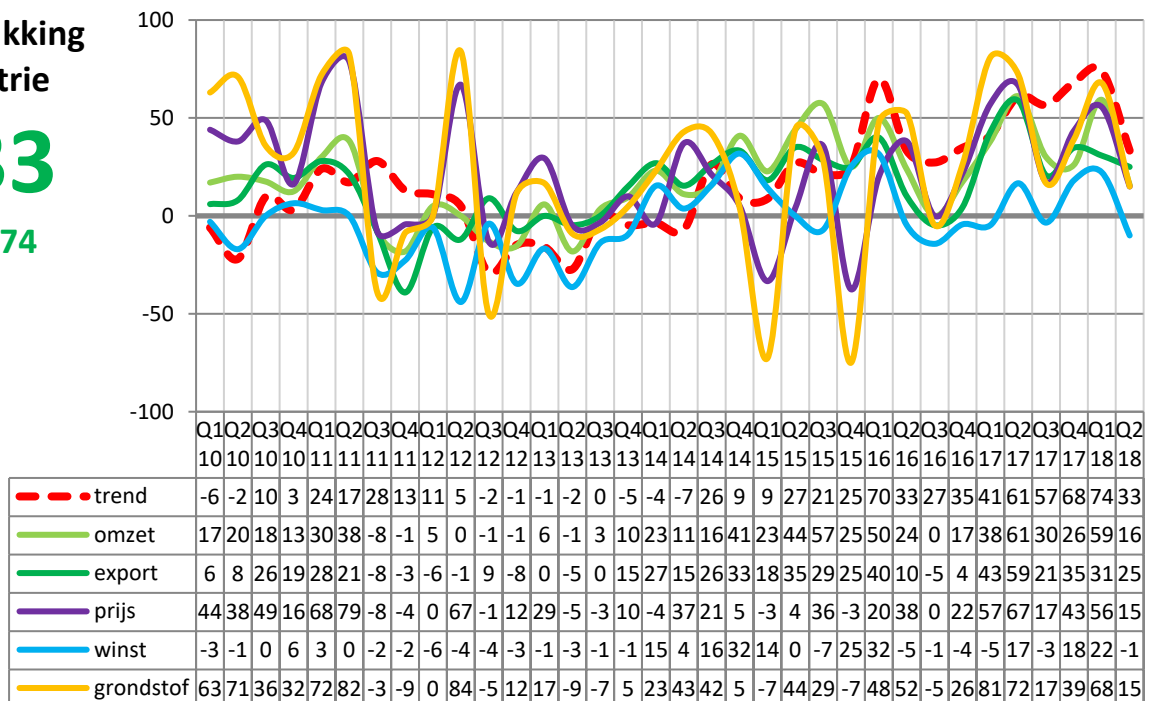


De algemene stemming in de Consumenten Verpakkingen is gedaald naar +40. De verwachtingen rond omzet en export zijn gelijk gebleven, maar de verwachtingen rond de prijs- en winstontwikkelingen zijn duidelijk lager dan vorig kwartaal.

Verpakking  
Industrie

**+33**

was +74

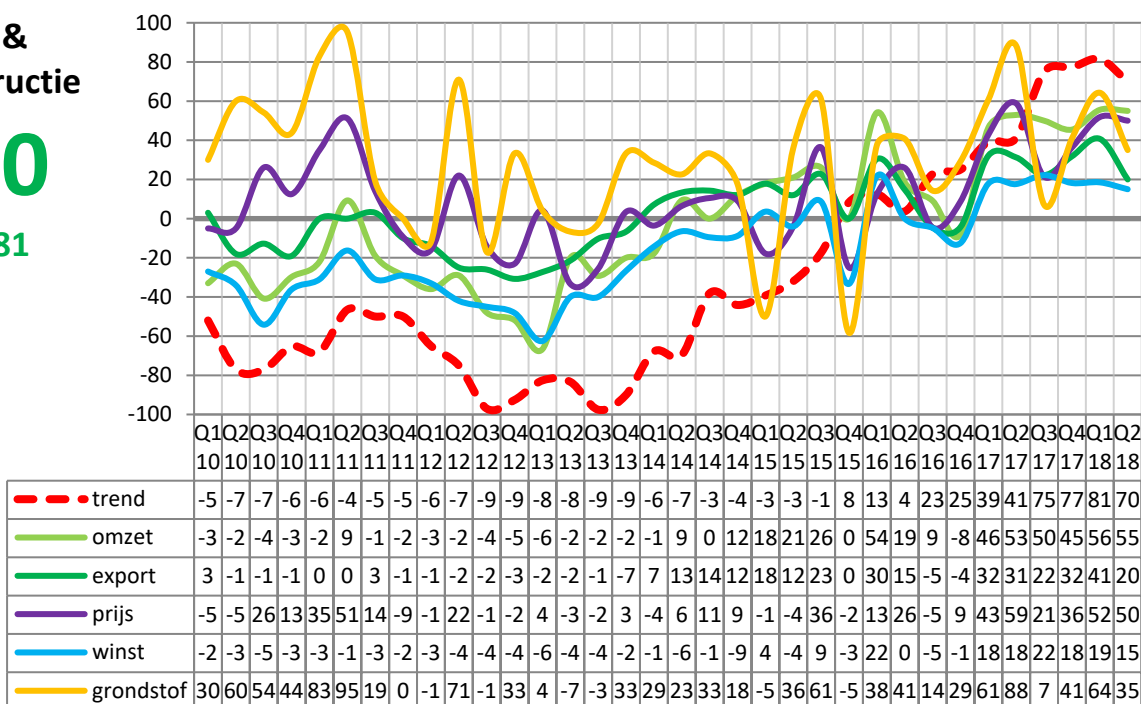


De stemming in de Industriële Verpakkingen is sterk gedaald, De ondernemers zien druk op de omzet en export en voorzien druk op de prijzen en winst.

## Bouw & Constructie

**+70**

was +81

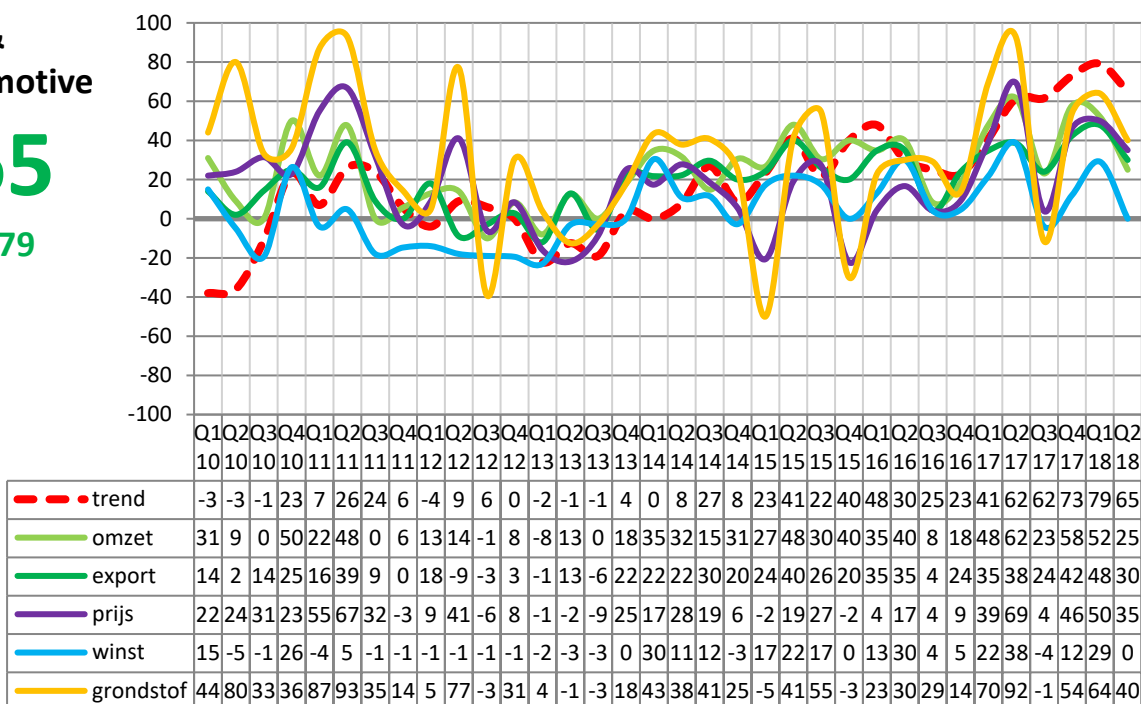


In de Bouw- en constructiesector een lichte daling van de positieve stemming. De ondernemers verwachten enige druk op de export. De omzet, prijs en winstverwachtingen zijn ongeveer gelijk aan de verwachtingen voor het vorig kwartaal.

## B2B & Automotive

**+65**

was +79

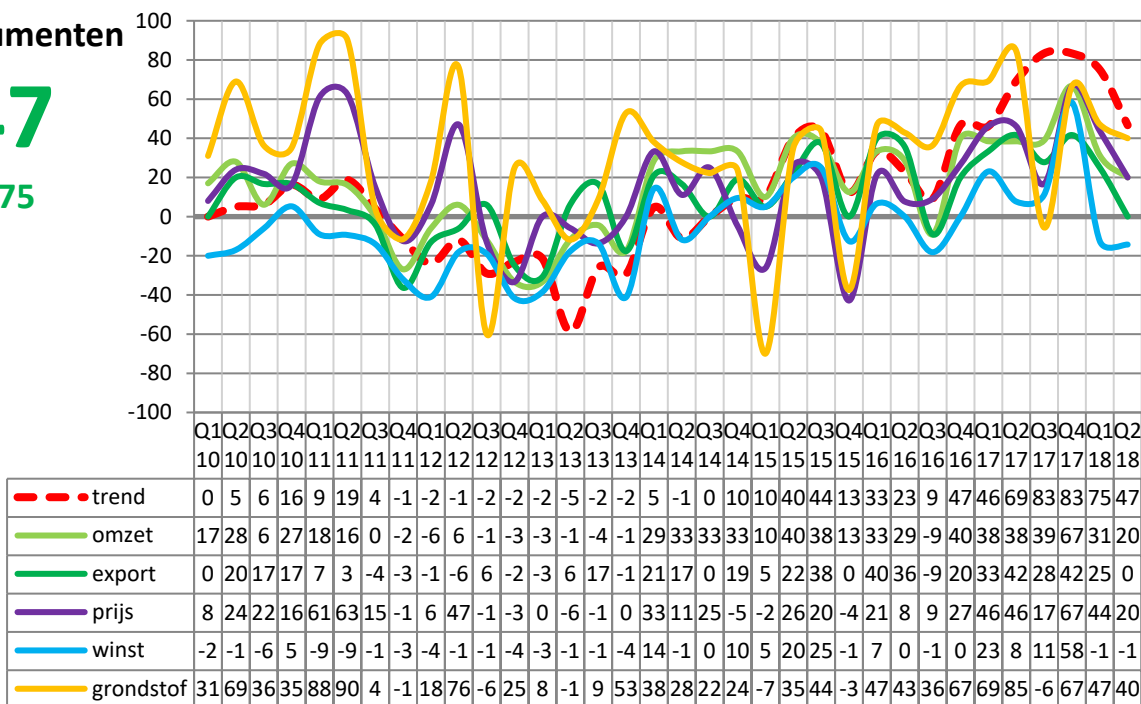


De trendwaarde onder de ondernemers in de B2B & Automotive daalt naar +65. De ondernemers zijn minder positief over de omzet-, export-, prijs- en winstverwachtingen,

## Consumenten

**+47**

was +75



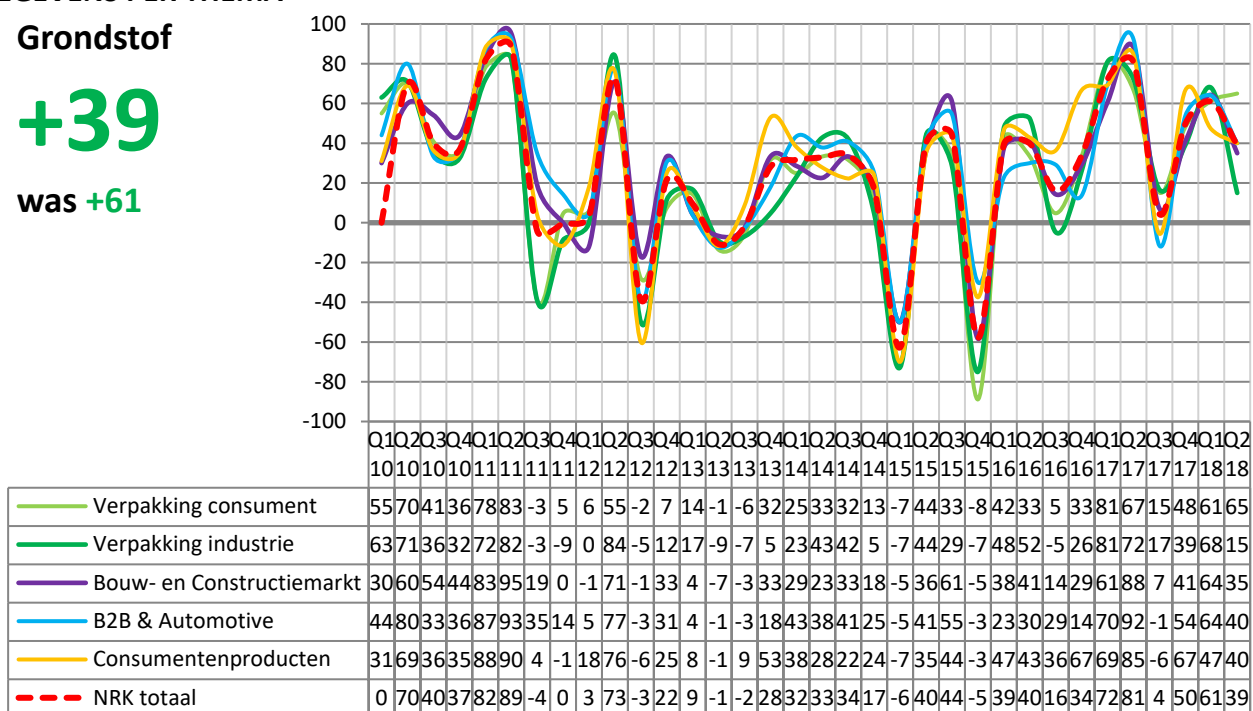
De stemming onder de ondernemers consumentenmarkt is positief, maar de index is stevig gedaald ten opzichte van het vorige kwartaal, de index daalde van +75 naar +47. Ook de meeste onderliggende indicatoren laten een sterke daling zien. De winstverwachtingen blijven op een neutraal niveau.

## GEGEVENS PER THEMA

### Grondstof

**+39**

was +61



De ondernemers in alle sectoren verwachten hogere grondstofprijzen, maar ten opzichte van het vorig kwartaal zal deze naar verwachting matiger zijn.

## WERKGELEGENHEID

### Vast

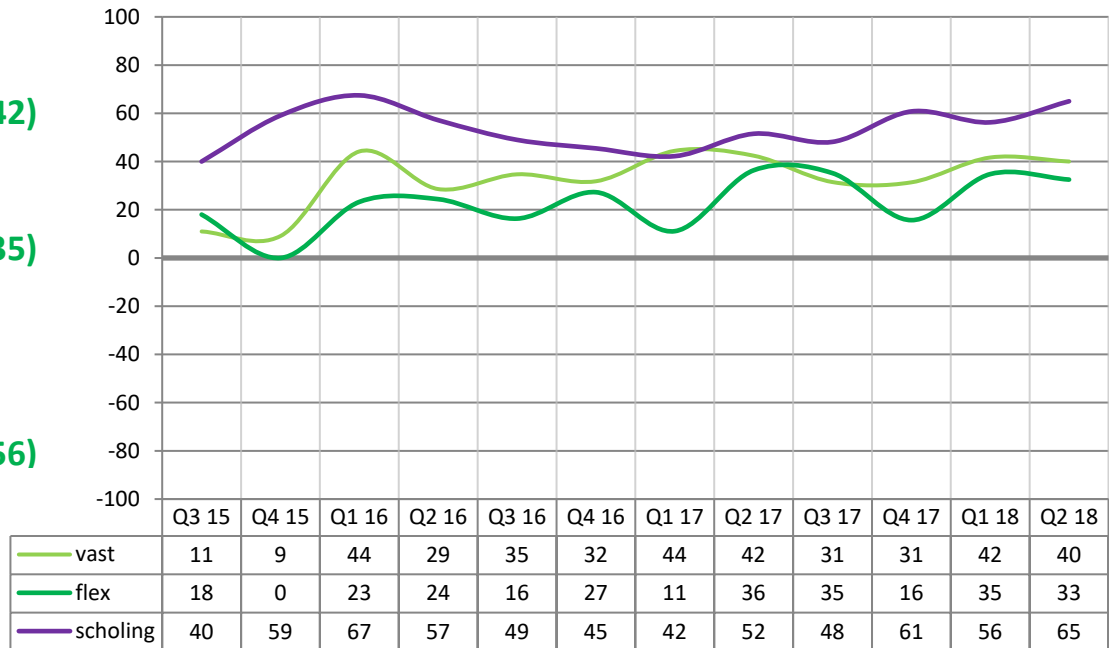
**+40** (42)

### Flex

**+33** (35)

### Scholing

**+65** (56)



De verwachtingen over het aannemen van personeel blijven positief en gelijk aan het vorig kwartaal. De ondernemers verwachten een stijging van de vraag naar vast- en flexibel personeel.

Op de vraag: “de noodzaak tot aanvullende scholing van de medewerkers in ons bedrijf” antwoorden de meeste bedrijven positief. De behoefte aan scholing van werknemers blijft op een hoog niveau.